

## مؤشرات الرخص لعام 2013

أولاً : إجراءات التراخيص :

### الرخص الصادرة بأنواعها :-

تشير بيانات مؤشرات الرخص للعام **2013** بأنها حققت معدلات ايجابية حيث بلغ إجمالي عدد الرخص الصادرة (**18,757**) رخصة وبنسبة ارتفاع بلغت (**12%**) مقارنة بالرخص الصادرة في عام **2012**. وكان النصيب الأكبر للارتفاع من نصيب الرخص **المهنية** حيث ارتفعت بنسبة بلغت (**18%**)، تليها الرخص **التجارية** حيث سجلت ارتفاعاً بلغ نسبته (**10%**)، ثم الرخص **الصناعية** بنسبة (**4%**)، اما الرخص **السياحية** فقد سجلت استقراراً عما كانت عليه في عام **2012**.

جدول رقم (1)

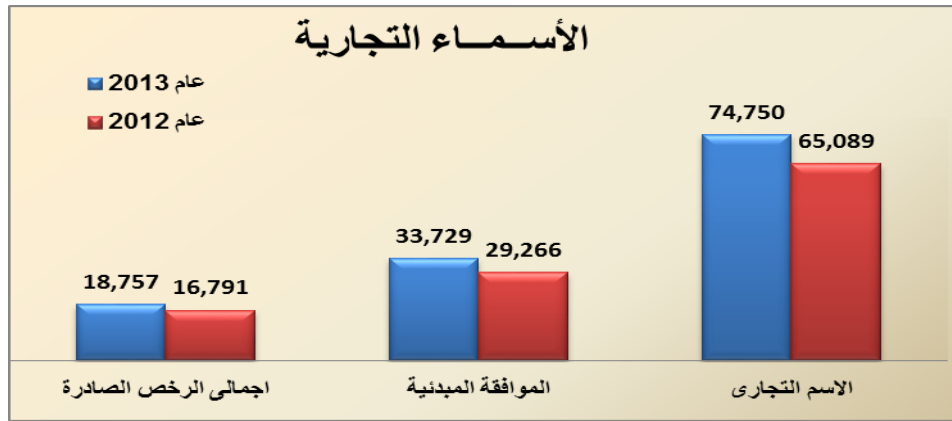
### عدد الرخص الصادرة حسب نوع الرخصة والاجراء

البيان	عام 2012	عام 2013	نسبة التغير ( % )
اجمالي الرخص الصادرة	16,791	18,757	12%
تجارية	12,287	13,529	10%
مهنية	4,072	4,789	18%
صناعية	217	225	4%
سياحية	215	214	0%
اجمالي رخص انطلاق	140	224	60%
تجارية	80	153	91%
مهنية	60	71	18%
اجمالي المعاملات المنجزة	592,909	615,533	4%
الموافقة المبدئية	29,266	33,729	15%
الاسم التجاري	65,089	74,750	15%
اجمالي الرخص المجددة	103,854	112,487	8%
اجمالي الرخص المعدلة	68,058	74,061	9%
اجمالي الرخص الملغاة	4,773	4,189	-12%
تجارية	3,621	3,142	-13%
مهنية	1,022	945	-8%
صناعية	94	64	-32%
سياحية	36	38	6%

\* المصدر: جميع البيانات مصدرها نظام الرخص - دائرة التنمية الاقتصادية.

سجل إجمالي الرخص **المجددة** نسبة ارتفاع بلغت ( 8 % ) حيث وصلت ( **112,487** ) رخصة، وفي المقابل نجد أن الرخص **المعدلة** قد سجلت ارتفاعا بنسبة (9%) اذ وصلت الى ( **74,061** ) رخصة ، وأن إجمالي **المعاملات المنجزة** زادت بنسبة (4%) ليصل إلى ( **615,533** ) معاملة، وذلك خلال عام **2013** مقارنة بالعام الماضي.

وبلغ العدد الاجمالي **للموافقات المبدئية** الصادرة ( **33,729** ) موافقة مبدئية وبنسبة ارتفاع بلغت ( **15%** )، وان عدد **الأسماء التجارية** المحجوزة بلغ ( **74,750** ) اسما تجاريا حيث زادت بحوالي ( **15%** )، وذلك خلال عام **2013** مقارنة بالعام السابق.



وبلغ إجمالي الرخص **الملغاة** ( **4,189** ) رخصة وبنسبة انخفاض قدرها ( **12%** ) مقارنة بالعام السابق، وقد سجلت اعلي نسبة انخفاض في عدد الرخص **الصناعية** الملغاة بنسبة ( **32%** ) ، تليها الرخص **التجارية** و**المهنية** الملغاة بنسبة بلغت ( **13%** ) و ( **8%** ) على التوالي، اما الرخص **السياحية** الملغاة فقد ارتفعت بنسبة ( **6%** ) وذلك في نهاية عام **2013** .

كما تشير البيانات إلى أن إجمالي رخص **انطلاق** الصادرة قد سجلت ارتفاعا كبيرا بلغت نسبته ( **60%** ) لتصل الى ( **224** ) رخصة بنهاية عام **2013** ، حيث زادت رخص **انطلاق التجارية** بنسبة عالية بلغت ( **91%** ) لتصل الى ( **153** ) رخصة ، وكذلك رخص **انطلاق المهنية** ارتفعت بنسبة بلغت ( **18%** ) لتصل الى ( **71** ) رخصة، مقارنة بنفس الفترة من العام السابق . وذلك يعزى للتعديل في السياسات والإجراءات التي اتبعت من قبل مؤسسة محمد بن راشد للمشاريع الصغيرة والمتوسطة بهدف تطوير وتنظيم إجراءات إصدار رخص انطلاق بما يعزز من النشاط الاقتصادي للإمارة.

ثانيا : الرخص الصادرة حسب الشكل القانوني :

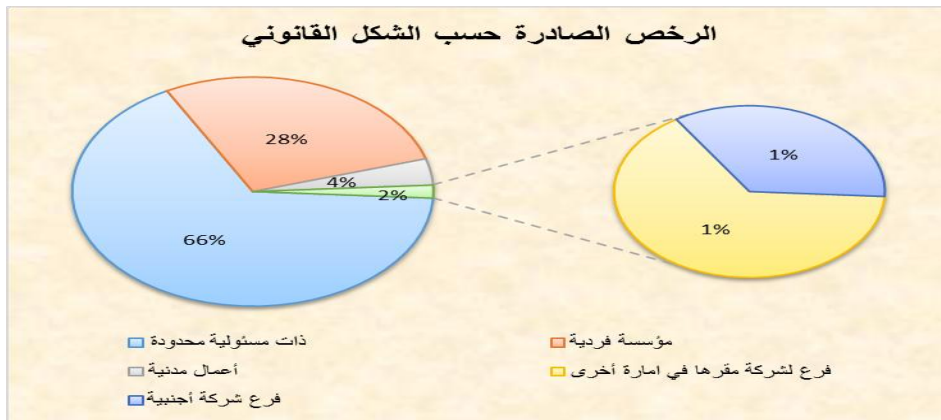
جدول رقم ( 2 )

الرخص الصادرة حسب الشكل القانوني

نسبة التغير ( % )	2013	2012	الشكل القانوني
11%	12,240	11,039	ذات مسئولية محدودة
14%	5,375	4,711	مؤسسة فردية
3%	638	620	أعمال مدنية
26%	248	197	فرع لشركة مقرها في امانة أخرى
8%	114	106	فرع شركة أجنبية
69%	59	35	فرع شركة خليجية
7%	44	41	فرع شركة/ مؤسسة مقرها منطقة حرة
-24%	13	17	مساهمة عامة
25%	10	8	مؤسسة
-33%	8	12	تضامنية
0%	3	3	توصية بسيطة
100%	2	1	مكتب ارتباط حكومي
100%	1	0	جمعية تعاونية
-100%	0	1	مساهمة خاصة
12%	18,755	16,791	مجموع الرخص حسب الشكل القانوني

بلغ المجموع الكلي للرخص الصادرة للشركات حسب شكلها القانوني (18,755) رخصة، حيث تصدرت الشركات ذات المسئولية المحدودة قائمة الشركات اذ بلغت (12,240) شركة في عام 2013 مقارنة بعدد (11,039) شركة في عام 2012 وبنسبة نمو بلغت (11%). تليها المؤسسات الفردية حيث زادت من (4,711) شركة إلى (5,375) شركة في عام 2013 وبنسبة نمو بلغت (14%). إلا أنه يلاحظ الارتفاع في نسبة نمو رخص فروع الشركات الخليجية حيث زادت من (35) شركة إلى (59) شركة ونمت بنسبة بلغت (69%)، وان الرخص الصادرة لفروع الشركات الاجنبية قد ارتفع بنسبة بلغت (8%)، وذلك خلال عام 2013.

ويظهر الشكل التالي بأن الشركات ذات المسئولية المحدودة تستحوذ على نسبة (66%) من إجمالي الرخص الصادرة للشركات حسب شكلها القانوني، تليها الرخص الصادرة للمؤسسات الفردية بنسبة (28%)، مما يشير إلى أن الشركات ذات المسئولية المحدودة والمؤسسات الفردية هي الأكثر نصيباً في الاستثمار من قبل المستثمرين.



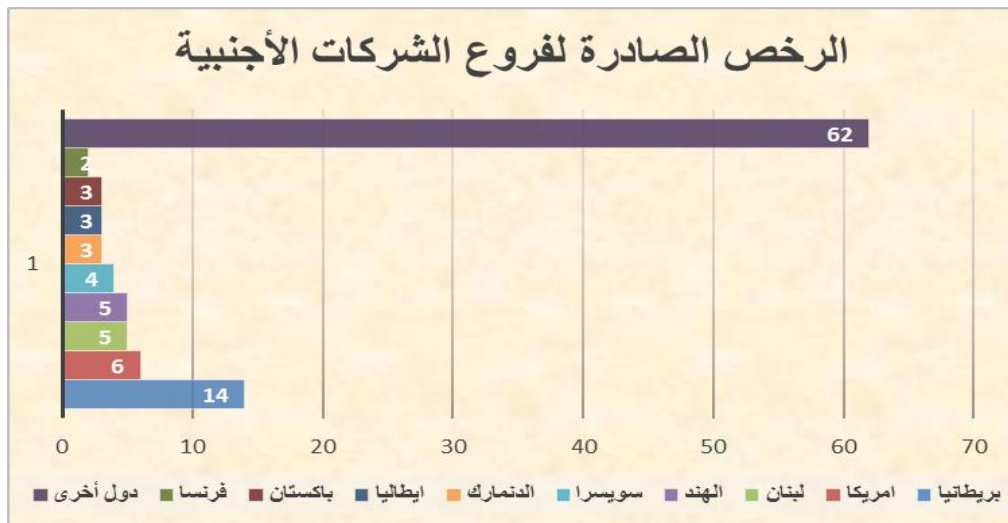
### ثالثاً : الرخص الصادرة حسب الجنسية :

تشير بيانات الرخص إلى أن إجمالي الرخص الصادرة لفروع الشركات الأجنبية حسب الجنسية بلغ (111) رخصة في عام 2013 مقارنة بعدد (102) رخصة في العام الماضي وبنسبة نمو بلغت (9%) من إجمالي الرخص الصادرة حسب الجنسية.

#### جدول رقم (3)

الرخص الصادرة لفروع الشركات الأجنبية حسب الجنسية					
2013		الجنسية	2012		الجنسية
النسبة لللكلى %	العدد		النسبة لللكلى %	العدد	
13%	14	بريطانيا	9%	9	امريكا
5%	6	امريكا	8%	8	الهند
5%	5	لبنان	4%	4	بريطانيا
5%	5	الهند	4%	4	الصين
4%	4	سويسرا	3%	3	فرنسا
3%	3	الدنمارك	3%	3	استراليا
3%	3	ايطاليا	3%	3	ايطاليا
3%	3	باكستان	3%	3	هولندا
2%	2	فرنسا	3%	3	لبنان
56%	62	دول أخرى	50%	51	دول أخرى
100%	111	المجموع الكلى للرخص	100%	102	المجموع الكلى للرخص

هذا وقد تصدرت الرخص البريطانية قائمة الرخص الصادرة حيث بلغت (14) رخصة وبنسبة (13%)، تليها الرخص الامريكية الصادرة حيث بلغت (6) رخص وبنسبة (5%)، ثم الرخص الصادرة اللبنانية و الهندية حيث بلغت (5) رخص وبنسبة (5%) لكل منهما، تليها الرخص السويسرية الصادرة حيث بلغت (4) رخص وبنسبة (4%) ، وذلك من المجموع الإجمالي للرخص الصادرة حسب الجنسية والبالغ (111) رخصة في سنة 2013.



**رابعاً : التركيز القطاعي للأنشطة المرخصة :**

تشير البيانات إلى أن إجمالي الأنشطة المرخصة الصادرة لأعلى عشر أنشطة بلغ (14,727) رخصة خلال عام 2013 وتمثل نسبة (24%) من المجموع الكلي للأنشطة الصادرة والبالغ عددها (61,041) رخصة، مقارنة بعدد (14,484) رخصة ونسبة (24%) من المجموع الكلي للأنشطة المرخصة الصادرة والبالغ عددها (59,452) رخصة خلال عام 2012.

جدول رقم (4)

عدد الرخص الصادرة حسب النشاط لعام 2013 & 2012					
2013		النشاط	2012		النشاط
النسبة للكلي %	العدد		النسبة للكلي %	العدد	
4%	2,554	تجارة عامة	4%	2,293	تجارة عامة
3%	1,561	اعمال الاصباغ والدهانات	3%	1,594	اعمال الاصباغ والدهانات
3%	1,552	اعمال تبليط الارضيات والحوائط	3%	1,526	اعمال النجارة وتركيب الارضيات
2%	1,519	اعمال النجارة وتركيب الارضيات	3%	1,524	اعمال تبليط الارضيات والحوائط
2%	1,417	اعمال التمديدات والتركيبات الصحية	2%	1,454	اعمال التمديدات والتركيبات الصحية
2%	1,407	تركيب الاسقف المعلقة والقواطع الخفيفة	2%	1,389	تركيب انظمة التكييف والتهوية وتنقية الهواء وصيانتها
2%	1,380	تركيب انظمة التكييف والتهوية وتنقية الهواء وصيانتها	2%	1,378	تركيب الاسقف المعلقة والقواطع الخفيفة
2%	1,137	اعمال تركيب المعدات الكهروميكانيكية وصيانتها	2%	1,174	اعمال تركيب المعدات الكهروميكانيكية وصيانتها
2%	1,119	تجارة الملابس الجاهزة	2%	1,098	تجارة الملابس الجاهزة
2%	1,081	تركيب ورق الجدران	2%	1,054	تركيب ورق الجدران
24%	14,727	المجموع لأعلى عشر أنشطة	24%	14,484	المجموع لأعلى عشر أنشطة
100%	61,041	المجموع الكلي للأنشطة المرخصة	100%	59,452	المجموع الكلي للأنشطة المرخصة

وفيما يتعلق بالتركيز القطاعي للأنشطة فقد تصدر نشاط **التجارة العامة** قائمة الرخص الصادرة لأعلى عشر أنشطة حيث بلغ عددها (2,554) رخصة مقارنة بعدد (2,293) رخصة أي بنسبة نمو بلغت (11%) عما كانت عليه في عام 2012 ، وتشكل نسبة (4%) من إجمالي الأنشطة المرخصة الصادرة خلال عام 2013م . يليه نشاط **الاصباغ والدهانات** حيث بلغ عددها (1,561) رخصة خلال عام 2013 مقارنة بعدد (1,594) رخصة عما كانت عليه في عام 2012 و تشكل نسبة (3%) من إجمالي الأنشطة المرخصة الصادرة خلال عام 2013م . يليه نشاط **أعمال تبليط الأرضيات والحوائط** حيث بلغ عددها (1,552) رخصة مقارنة بعدد (1,524) رخصة عما كانت عليه في عام 2012 وبنسبة نمو بلغت (2%) و تشكل نسبة (3%) من إجمالي الأنشطة المرخصة الصادرة خلال عام 2013م.