



مؤشرات الرخص للربع الثاني (2014)*

البيان	الربع الثاني 2013	الربع الثاني 2014	نسبة التغير (%)
الصادرة الرخص اجمالي	4,953	5,786	17%
تجارية	3,546	4,296	21%
مهنية	1,300	1,331	2%
صناعية	64	88	38%
سياحية	43	71	65%
انطلاق رخص اجمالي	69	80	16%
تجارية	45	60	33%
مهنية	24	20	-17%
المنجزة المعاملات اجمالي	179,336	152,039	-15%
المبدئية الموافقة	8,672	10,237	18%
التجاري الاسم	19,092	21,900	15%
المجددة الرخص اجمالي	30,842	31,298	1%
المعدلة الرخص اجمالي	19,933	22,701	14%
الملغاة الرخص اجمالي	1,223	1,010	-17%
تجارية	911	747	-18%
مهنية	282	234	-17%
صناعية	21	16	-24%
سياحية	9	13	44%

* المصدر: جميع البيانات مصدرها نظام الترخيص الالكتروني - دائرة التنمية الاقتصادية.

* تم تعديل في إجراءات إصدار رخص انطلاق (مبادرة مؤسسة محمد بن راشد للمشاريع الصغيرة والمتوسطة - حاضنات الأعمال) منذ تاريخ سبتمبر 2011



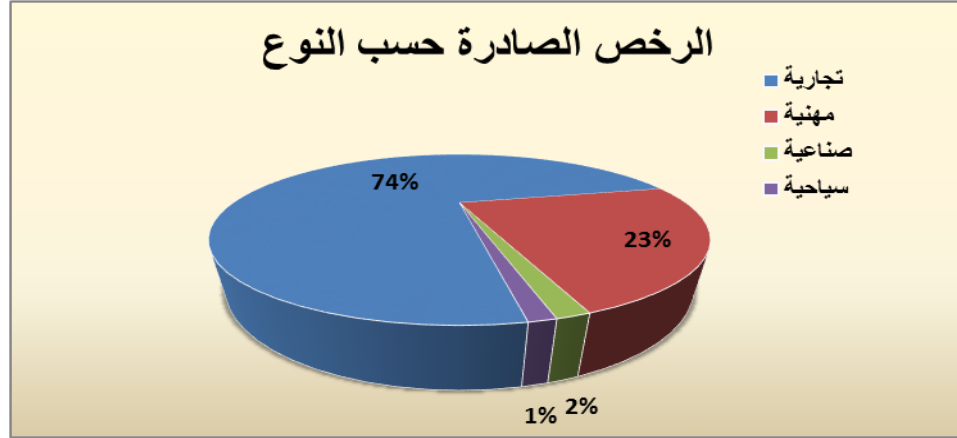
ارتفع إجمالي عدد **الرخص الصادرة** بنسبة بلغت (17%) خلال الربع الثاني من عام 2014 مقارنة بالربع الثاني من عام 2013 ليصل إجمالي الرخص الصادرة الى (5786) رخصة. حيث زادت الرخص **التجارية** بنسبة بلغت (21%) وبعدها (4296) رخصة، كما زادت الرخص **السياحية** بنسبة بلغت (65%) وبعدها (71) رخصة، وارتفعت الرخص **الصناعية** بنسبة بلغت (38%) وبعدها (88) رخصة، اما الرخص **المهنية** فقد زادت بنسبة (2%) حيث بلغت (1331) رخصة. الأمر الذي يعكس توجه المستثمرين في قطاع الأعمال بإمارة دبي نحو الاستثمار في النشاطات **السياحية والصناعية و التجارية** خلال هذا الربع من السنة.

ومن ناحية اخرى نجد أن إجمالي عدد **المعاملات المنجزة** قد انخفض بنسبة بلغت (15%) لتصل إلى (152039) معاملة خلال الربع الثاني من عام 2014 مقارنة بالربع نفسه من العام الماضي حيث بلغ عدد المعاملات المنجزة (179336) معاملة.

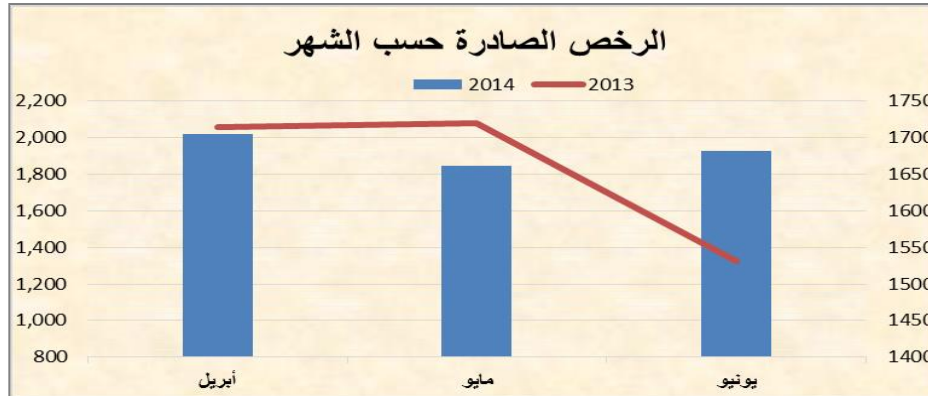
كما سجلت **رخص انطلاق الصادرة** ارتفاعا بلغت نسبته (16%)، اذ سجلت رخص **انطلاق التجارية** ارتفاعا بنسبة (33%)، أما رخص **انطلاق المهنية** فقد سجلت انخفاضا بنسبة (17%) مقارنة بالربع الثاني من العام الماضي. و يعزى ذلك للسياسات والإجراءات التي تتبعها مؤسسة محمد بن راشد للمشاريع الصغيرة والمتوسطة بهدف تطوير وتنظيم إجراءات إصدار رخص انطلاق بما يعزز من النشاط الاقتصادي للإمارة.

وبلغ إجمالي الرخص **الملغاة** (1010) رخصة وبنسبة انخفاض بلغت (17%) ، حيث تم إلغاء (747) رخصة **تجارية** وبنسبة انخفاض بلغت (18%)، وعدد (234) رخصة **مهنية** وبنسبة انخفاض بلغت (17%). اما الرخص **الصناعية الملغاة** فقد انخفضت بنسبة بلغت (24%) لتصل الى عدد (16) رخصة ، فيما انخفضت الرخص **السياحية الملغاة** بنسبة بلغت (44%) لتصل الى عدد (13) رخصة و ذلك خلال الربع الثاني مقارنة بنفس الفترة لسنة 2013.

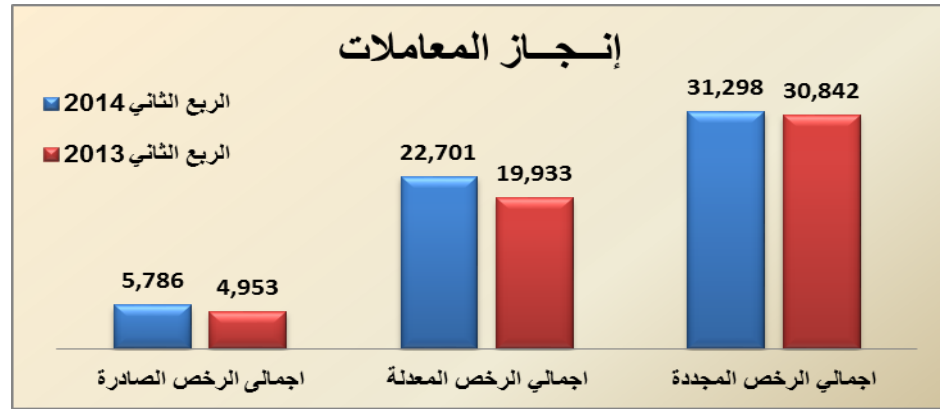
ويظهر الشكل التالي بأن **الرخص التجارية** تستحوذ على نسبة (74%) من إجمالي الرخص الصادرة في الربع الثاني لعام 2014، تليها الرخص **المهنية** بنسبة (23%)، ثم الرخص **الصناعية و السياحية** بنسبة (2%) و (1%) على التوالي.



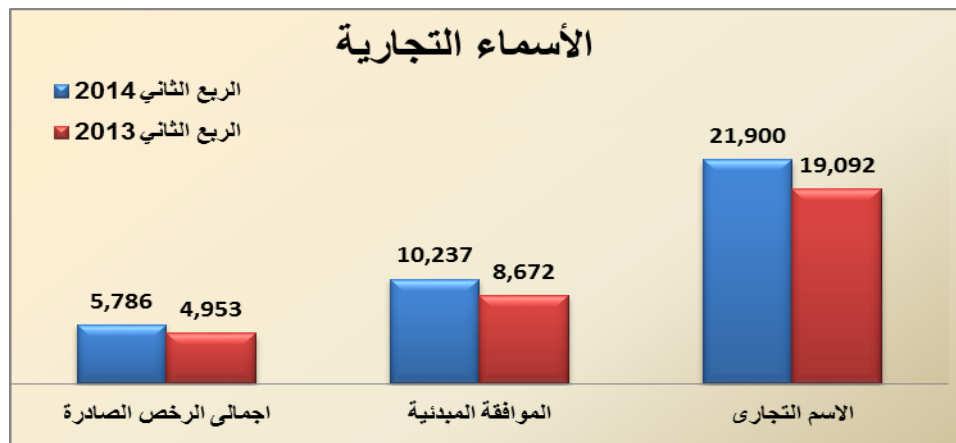
اما بالنسبة لعدد الرخص الصادرة خلال اشهر الربع الثاني (ابريل،مايو،يونيو) نجد ان شهر يونيو 2014 قد حقق معدلات اعلى من تلك المحققة خلال نفس الشهر من عام 2013 كما هو موضح في الشكل التالي:-



كما يشير الشكل التالي إلى أن عدد **الرخص المجددة** قد انخفض بنسبة طفيفة بلغت (1%) ليصل إلى (31298) رخصة ، وان عدد **الرخص المعدلة** قد زادت بنسبة (14%) لتصل إلى (22701) رخصة خلال نفس الفترة.



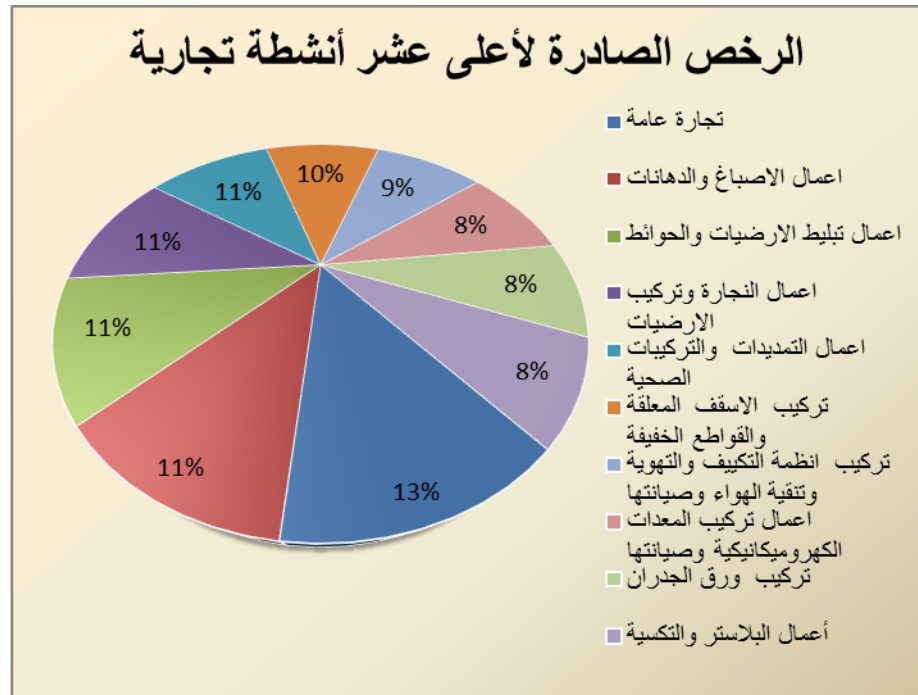
ويلاحظ أدناه الارتفاع في عدد الرخص الممنوحة **للأسماء التجارية** حيث بلغت (21900) اسما تجاريا وبنسبة تبلغ (15%) خلال الربع الثاني 2014 مقارنة بالفترة ذاتها من عام 2013، ويلاحظ أيضا الارتفاع في عدد **الموافقات المبدئية** الممنوحة حيث بلغت (19237) موافقة مبدئية وبنسبة (18%) مقارنة بنفس الفترة من عام 2013.



فيما يتعلق **بالتركيز القطاعي للأنشطة التجارية** فقد تصدر نشاط التجارة العامة بعدد (737) رخصة وبنسبة (5%). يليه نشاط أعمال الأصباغ والدهانات بعدد (644) رخصة، ونشاط أعمال تبليط الأرضيات والحوائط بعدد (638) رخصة، وأعمال النجارة وتركيب الأرضيات بعدد (622) رخصة، و نشاط أعمال التمديدات والتكيبات الصحية بعدد (613) رخصة، ونشاط تركيب الأسقف المعلقة والقواطع الخفيفة بعدد (587) رخصة، وبنسبة (4%) لكل منهم. يلي ذلك نشاط تركيب أنظمة التكييف والتهوية وتنقية الهواء وصيانتها بعدد (540) رخصة، ونشاط أعمال

تركيب المعدات الكهروميكانيكية وصيانتها بعدد (493) رخصة ، ونشاط تركيب ورق الجدران بعدد (459) رخصة، و أعمال البلاستر والتكسية بعدد (456) رخصة ونسبة (3%) لكل منهم. وذلك من المجموع الكلي للأنشطة التجارية والبالغ (15601) نشاطا.

أما من ناحية التوزيع النسبي للأنشطة التجارية لإجمالي أعلى عشر أنشطة والبالغ (5789) نشاطا مبين في الرسم البياني التالي:



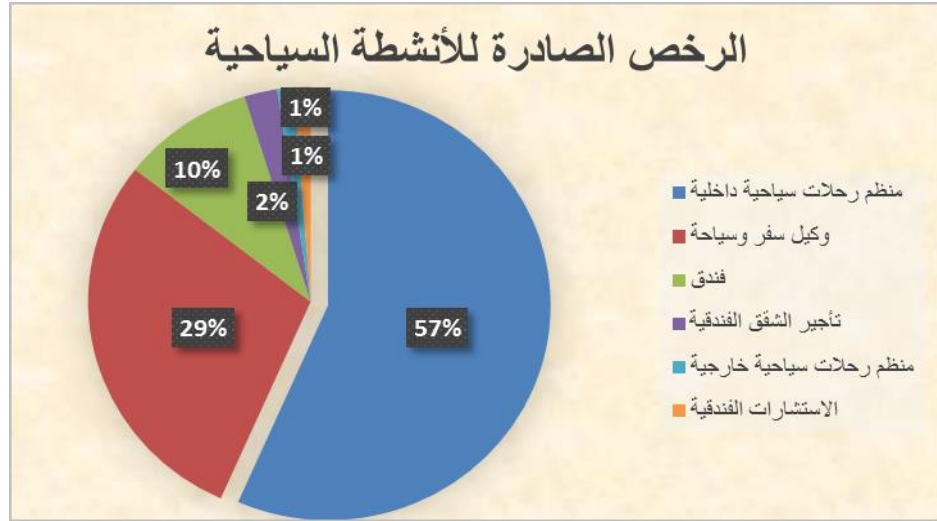
وبالنسبة للتركز القطاعي للأنشطة في المجال المهني فقد تصدر نشاط خدمات تنظيف المباني والمسكن بعدد (323) رخصة ونسبة (9%). يليه نشاط منشأة ذات الغرض الخاص بعدد (136) رخصة ونسبة (4%). ثم نشاط اصلاح التمديدات والتركيبات الكهربائية بعدد (115) رخصة، و نشاط المطاعم بعدد (114) رخصة، ونشاط خدمات رجال الاعمال بعدد (97) رخصة ونسبة (3%) لكل منهم. يلي ذلك نشاط اصلاح التمديدات والتركيبات الصحية وتمديدات المياه بعدد (74) رخصة، ونشاط تصميم الازياء والملابس بعدد (70) رخصة، ونشاط استشارات ودراسات ادارية بعدد (69) رخصة، ونشاط خدمات الطبع والنسخ بعدد (68) رخصة، ونشاط تصميم نظم الحاسب الآلي وأجهزة الإتصال بعدد (63) رخصة، ونسبة (2%) لكل منهم. وذلك من المجموع الكلي للأنشطة المهنية والبالغ (3633) نشاطا ، وذلك خلال الربع الثاني من عام 2014.

أما من ناحية التوزيع النسبي للأنشطة المهنية لإجمالي أعلى عشر أنشطة والبالغ (1129) نشاطا يظهر في الرسم

أدناه:-



وبالنسبة للرخص الصادرة **للأنشطة السياحية** فقد سجل نشاط منظم رحلات سياحية داخلية على عدد (47) رخصة و بنسبة (57%). و نشاط وكيل سفر وسياحة على عدد (24) رخصة و بنسبة (29%). يليه نشاط الفنادق على عدد (8) رخص و بنسبة (10%). ثم نشاط تأجير الشقق الفندقية بعدد رخصتان وبنسبة (2%)، ونشاط منظم رحلات سياحية خارجية، ونشاط الاستشارات الفندقية على عدد رخصة واحدة وبنسبة (1%) لكل منهما. وذلك من المجموع الكلي للأنشطة السياحية والبالغ (83) نشاطا. حيث يظهر التوزيع النسبي للأنشطة السياحية في الشكل التالي:



فيما يتعلق **بالتركيز القطاعي للأنشطة في المجال الصناعي** فقد سجل نشاط ورشة للحداة واللحام، ونشاط صناعة الاثاث المكتبي على عدد (7) رخص، وبنسبة (4%) لكل منهما. يليه نشاط صناعة لوازم التصميم الداخلي الخشبية على عدد (6) رخص، وصناعة خلط الشاي وتعبئته، ونشاط ورشة خراطة، وصناعة تركيبات المعارض، وصناعة الاثاث المنزلي على عدد (5) رخص وبنسبة (3%) لكل منها. ثم نشاط تعبئة الحبوب والغلال، وصناعة تعبئة السكر، وصناعة الابواب والنوافذ الخشبية على عدد (4) رخص وبنسبة (2%) لكل منهم. وذلك من المجموع الكلي للأنشطة الصناعية والبالغ (199) نشاطا والمسجلة خلال الربع الثاني من عام 2014.

ويظهر الرسم البياني التالي التوزيع النسبي للأنشطة الصناعية لإجمالي أعلى عشر أنشطة والبالغ (52) نشاطا:

