



## مؤشرات الرخص للربع الثالث (2014)\*

البيان	الربع الثالث 2013	الربع الثالث 2014	نسبة التغير ( % )
الصادرة الرخص اجمالي	4,563	4,688	3%
تجارية	3,332	3,461	4%
مهنية	1,103	1,110	1%
صناعية	57	65	14%
سياحية	71	52	-27%
انطلاق رخص اجمالي	40	59	48%
تجارية	26	49	88%
مهنية	14	10	-29%
المنجزة المعاملات اجمالي	147,467	127,413	-14%
المبدئية الموافقة	7,732	8,387	8%
التجاري الاسم	17,563	18,372	5%
المجددة الرخص اجمالي	26,814	27,717	3%
المعدلة الرخص اجمالي	17,553	19,008	8%
الملغاة الرخص اجمالي	952	850	-11%
تجارية	703	651	-7%
مهنية	220	174	-21%
صناعية	19	13	-32%
سياحية	10	12	20%

\* المصدر: جميع البيانات مصدرها نظام الترخيص الالكتروني - دائرة التنمية الاقتصادية.

\*\* تم تعديل في إجراءات إصدار رخص انطلاق (مبادرة مؤسسة محمد بن راشد للمشاريع الصغيرة والمتوسطة - حاضنات الأعمال) منذ تاريخ سبتمبر 2011

ارتفع إجمالي عدد الرخص الصادرة بنسبة بلغت (3%) خلال الربع الثالث من عام 2014 مقارنة بالربع الثالث من عام 2013 ليصل إجمالي الرخص الصادرة إلى (4688) رخصة. حيث زادت الرخص الصناعية بنسبة بلغت (14%) وبعدها (65) رخصة، كما زادت الرخص التجارية بنسبة بلغت (4%) وبعدها (3461) رخصة، وارتفعت الرخص المهنية بنسبة ضئيلة بلغت (1%) وبعدها (1110) رخصة. أما الرخص السياحية فقد انخفضت بنسبة (27%) حيث بلغت (52) رخصة.

الأمر الذي يعكس توجه المستثمرين في قطاع الأعمال بإمارة دبي نحو الاستثمار في النشاطات الصناعية والتجارية خلال هذا الربع من السنة.

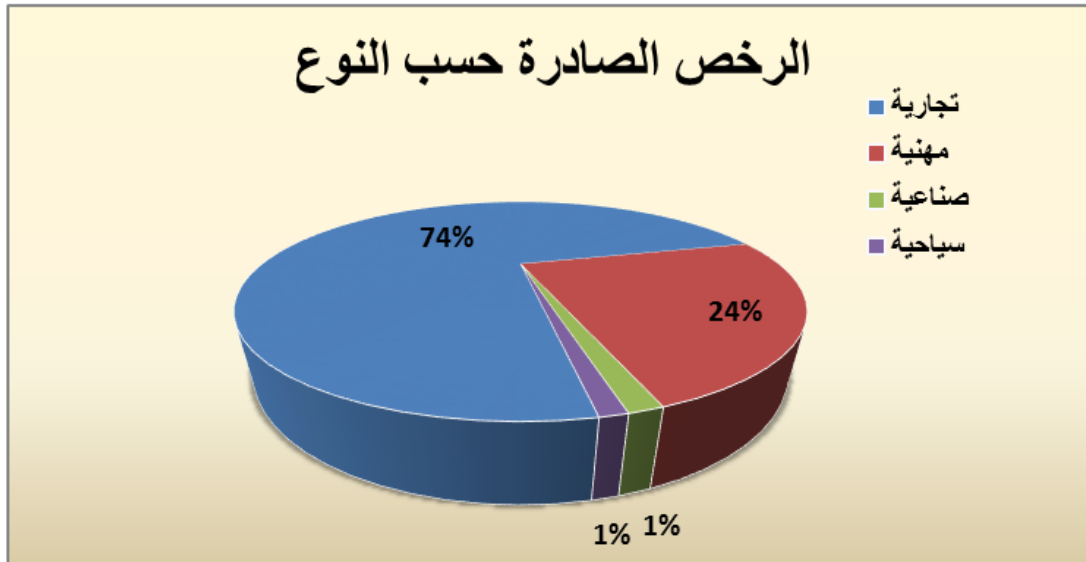


ومن ناحية اخرى نجد أن إجمالي عدد **المعاملات المنجزة** قد انخفض بنسبة بلغت (14%) لتصل إلى (127413) معاملة خلال الربع الثالث من عام 2014 مقارنة بالربع نفسه من العام الماضي حيث بلغ عدد المعاملات المنجزة (147467) معاملة.

كما سجلت **رخص انطلاق** الصادرة ارتفاعا بلغت نسبته (48%)، اذ سجلت رخص انطلاق **التجارية** ارتفاعا بنسبة (88%)، أما رخص انطلاق **المهنية** فقد سجلت انخفاضا بنسبة (29%) مقارنة بالربع الثالث من العام الماضي. و يعزى ذلك للسياسات والإجراءات التي تتبعها مؤسسة محمد بن راشد للمشاريع الصغيرة والمتوسطة بهدف تطوير وتنظيم إجراءات إصدار رخص انطلاق بما يعزز من النشاط الاقتصادي للإمارة.

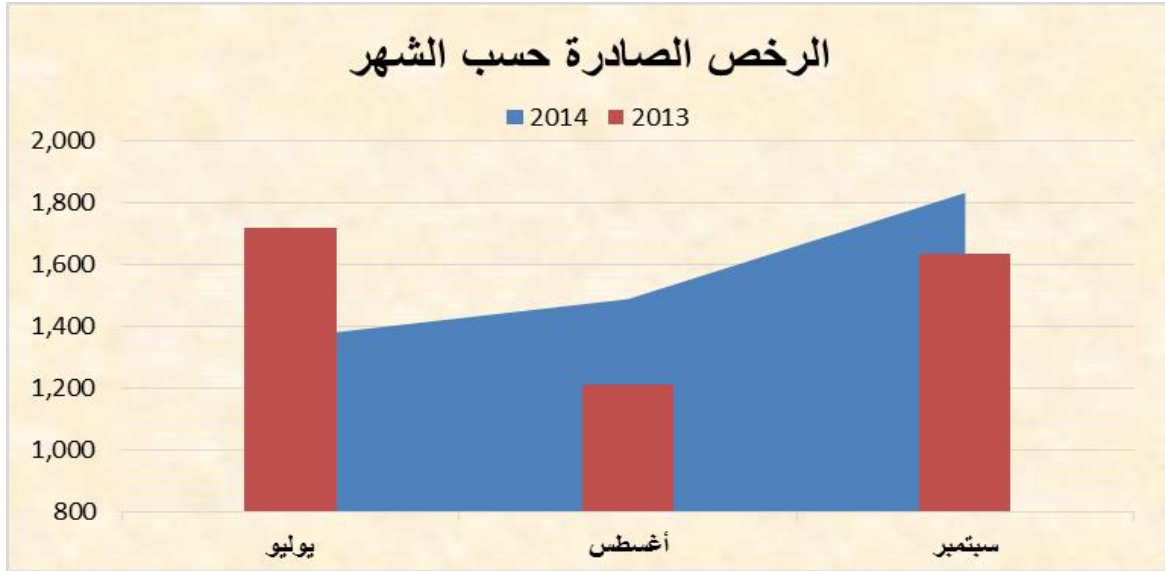
وبلغ إجمالي الرخص **الملغاة** (850) رخصة وبنسبة انخفاض بلغت (11%) ، حيث تم إلغاء (651) رخصة **تجارية** وبنسبة انخفاض بلغت (7%)، وعدد (174) رخصة **مهنية** وبنسبة انخفاض بلغت (21%). اما الرخص **الصناعية الملغاة** فقد انخفضت بنسبة بلغت (32%) لتصل الى عدد (13) رخصة ، فيما زادت الرخص **السياحية الملغاة** بنسبة بلغت (20%) لتصل الى عدد (12) رخصة و ذلك خلال الربع الثالث مقارنة بنفس الفترة لسنة 2013.

ويظهر الشكل التالي بأن **الرخص التجارية** تستحوذ على نسبة (74%) من إجمالي الرخص الصادرة في الربع الثالث لعام 2014، تليها الرخص **المهنية** بنسبة (24%)، ثم الرخص **الصناعية** و **السياحية** بنسبة (1%) لكل منهما.

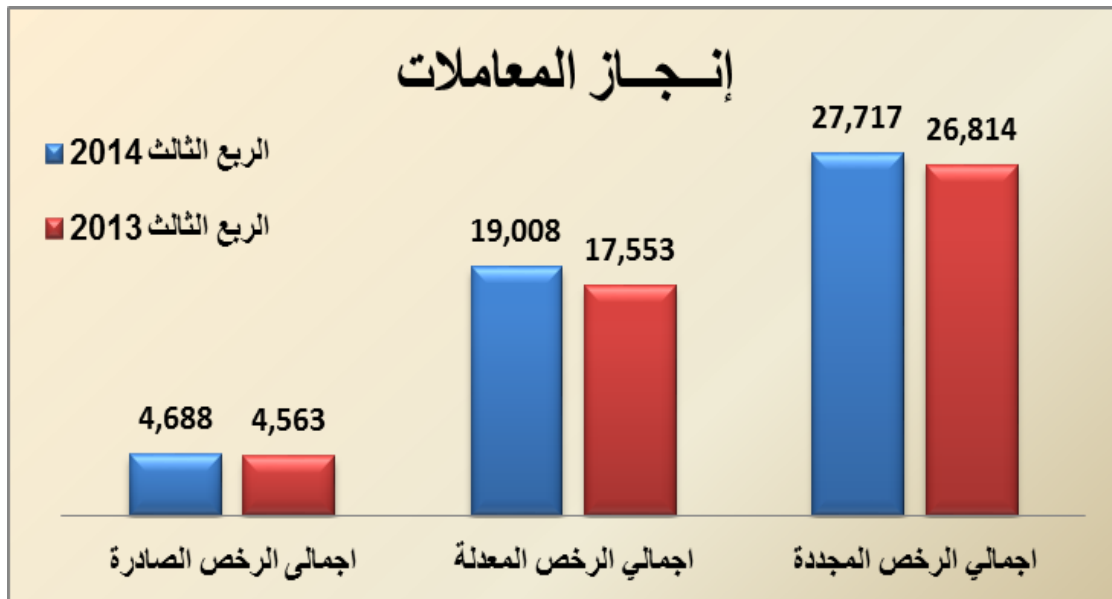




اما بالنسبة لعدد الرخص الصادرة خلال اشهر الربع الثالث (يوليو، اغسطس، سبتمبر) نجد ان شهر سبتمبر 2014 قد حقق معدلات اعلى من تلك المحققة خلال نفس الشهر من عام 2013 كما هو موضح في الشكل التالي:-

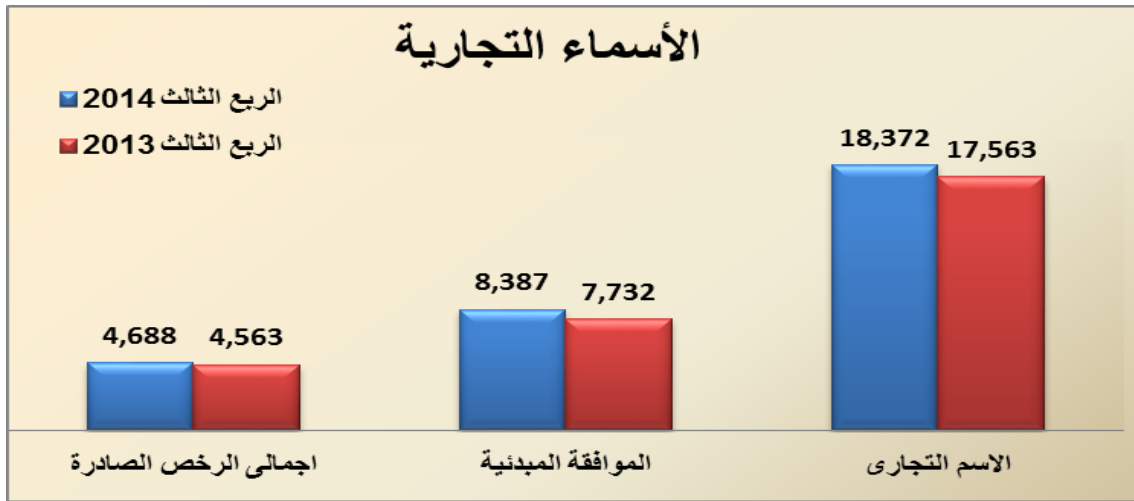


كما يشير الشكل التالي إلى أن عدد **الرخص المجددة** قد ارتفع بنسبة بلغت (3%) ليصل إلى (27717) رخصة، وان عدد **الرخص المعدلة** قد زادت بنسبة (8%) لتصل إلى (19008) رخصة خلال نفس الفترة من العام السابق.



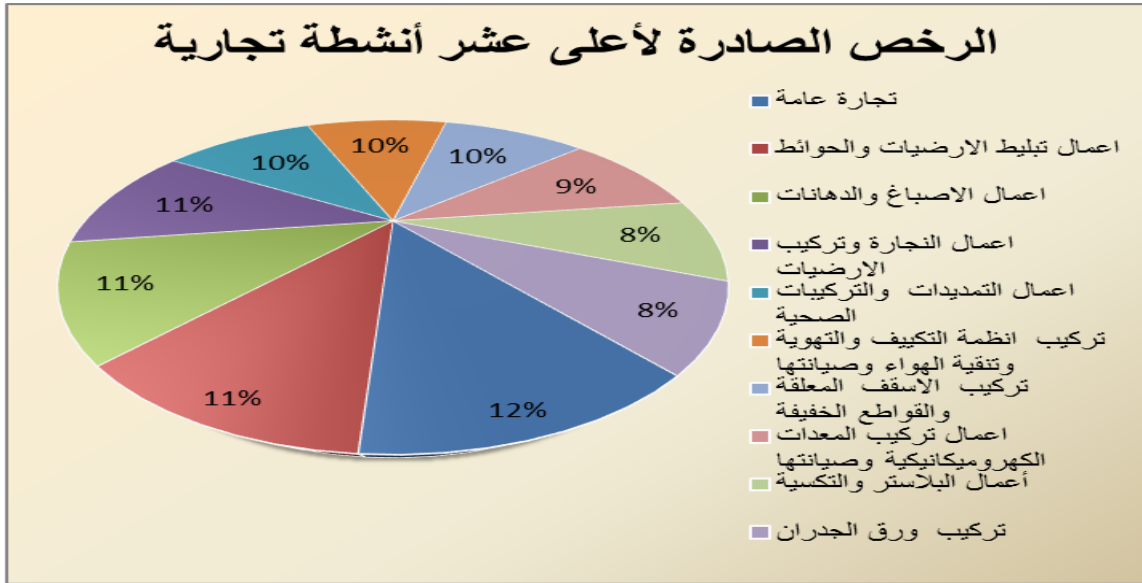


ويلاحظ أدناه الارتفاع في عدد الرخص الممنوحة **للأسماء التجارية** حيث بلغت (18372) اسما تجاريا وبنسبة تبلغ (5%) خلال الربع الثالث 2014 مقارنة بالفترة ذاتها من عام 2013، كما يلاحظ أيضا الارتفاع في عدد **الموافقات المبدئية** الممنوحة حيث بلغت (8387) موافقة مبدئية وبنسبة زيادة بلغت (8%) مقارنة بنفس الفترة من عام 2013.



فيما يتعلق **بالتركيز القطاعي للأنشطة التجارية** فقد تصدر نشاط التجارة العامة بعدد (599) رخصة وبنسبة (5%). يليه نشاط اعمال تليط الارضيات والحوائط بعدد (532) رخصة، وأعمال الأصباغ والدهانات بعدد (532) رخصة، وأعمال النجارة وتركيب الأرضيات بعدد (531) رخصة، و نشاط اعمال التمديدات والتركيبات الصحية بعدد (504) رخصة ، ونشاط تركيب أنظمة التكييف والتهوية وتنقية الهواء وصيانتها بعدد (492) رخصة، ونشاط تركيب الأسقف المعلقة والقواطع الخفيفة بعدد (489) رخصة، ونشاط اعمال تركيب المعدات الكهروميكانيكية وصيانتها بعدد (444) رخصة، وبنسبة (4%) لكل منهم. يلي ذلك نشاط اعمال البلاستر والتكسية بعدد (399) رخصة، ونشاط تركيب ورق الجدران بعدد (389) رخصة وبنسبة (3%) لكل منهما. وذلك من المجموع الكلي للأنشطة التجارية والبالغ (12596) نشاطا.

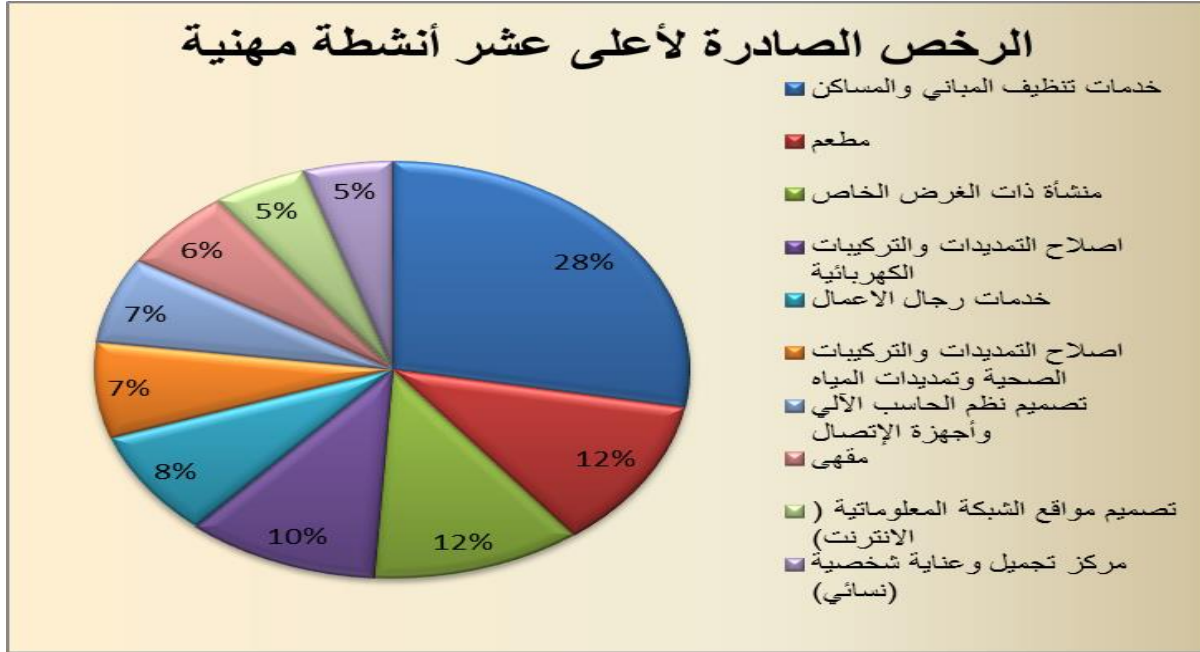
أما من ناحية التوزيع النسبي للأنشطة التجارية لإجمالي أعلى عشر أنشطة والبالغ (4911) نشاطا مابين في الرسم البياني التالي:



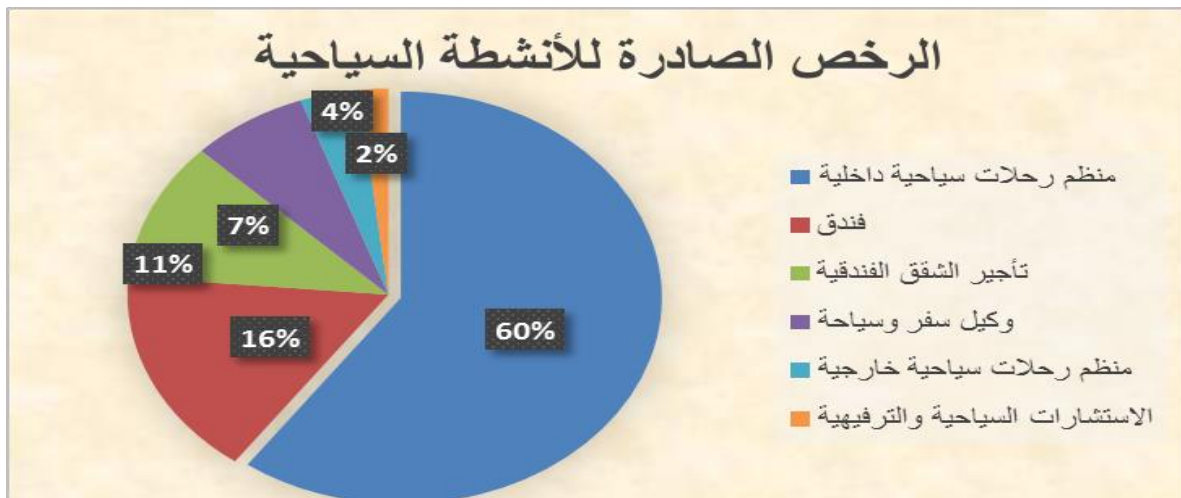
وبالنسبة **للتركز القطاعي للأنشطة في المجال المهني** فقد تصدر نشاط خدمات تنظيف المباني والمسكن بعدد (278) رخصة وبنسبة (9%). يليه نشاط المطاعم بعدد (116) رخصة، ونشاط منشأة ذات الغرض الخاص بعدد (114) رخصة، وبنسبة (4%) لكل منهما. ثم نشاط اصلاح التمديدات والتركيبات الكهربائية بعدد (104) رخصة، ونشاط خدمات رجال الاعمال بعدد (82) رخصة وبنسبة (3%) لكل منهما. يلي ذلك نشاط اصلاح التمديدات والتركيبات الصحية وتمديدات المياه بعدد (74) رخصة، ونشاط تصميم نظم الحاسب الآلي وأجهزة الإتصال بعدد (66) رخصة، ونشاط المقاهي بعدد (63) رخصة، ونشاط تصميم مواقع الشبكة المعلوماتية ( الانترنت) بعدد (51) رخصة، ونشاط مركز تجميل وعناية شخصية (نسائي) بعدد (48) رخصة، وبنسبة (2%) لكل منهم. وذلك من المجموع الكلي للأنشطة المهنية والبالغ (3007) نشاطا ، وذلك خلال الربع الثالث من عام 2014.

أما من ناحية التوزيع النسبي للأنشطة المهنية لإجمالي أعلى عشر أنشطة والبالغ (996) نشاطا يظهر في

الرسم أدناه:-



وبالنسبة للرخص الصادرة **للأنشطة السياحية** فقد سجل نشاط منظم رحلات سياحية داخلية على عدد (33) رخصة وبنسبة (60%). ثم نشاط الفنادق على عدد (9) رخص وبنسبة (16%). يليه نشاط تأجير الشقق الفندقية بعدد (6) رخص وبنسبة (11%)، ونشاط وكيل سفر وسياحة على عدد (4) رخص وبنسبة (7%)، ونشاط منظم رحلات سياحية خارجية على عدد رخصتان وبنسبة (4%) ، ونشاط الاستشارات السياحية والترفيهية على عدد رخصة واحدة وبنسبة (2%). وذلك من المجموع الكلي للأنشطة السياحية والبالغ (55) نشاطا. حيث يظهر التوزيع النسبي للأنشطة السياحية في الشكل التالي:





فيما يتعلق **بالتركيز القطاعي للأنشطة في المجال الصناعي** فقد سجل نشاط ورشة للحداة واللحام على عدد (8) رخص، وبنسبة (7%) . يليه نشاط صناعة الخبز على عدد (6) رخص وبنسبة (5%) . ثم أنشطة صناعة الفطائر والحلويات، وصناعة الاشغال المعدنية للمباني، ونشاط ورشة خراطة على عدد (5) رخص، وصناعة اثاث وتركيبات المطابخ على عدد (4) رخص، وبنسبة (4%) لكل منهم. يلي ذلك نشاط صناعة البسكويت، وصناعة العطور، وصناعة الاجزاء المعدنية الانشائية، وصناعة تركيبات المعارض على عدد رخصتان، وبنسبة (2%) لكل منهم. وذلك من المجموع الكلي للأنشطة الصناعية والبالغ (113) نشاطا والمسجلة خلال الربع الثالث من عام 2014.

ويظهر الرسم البياني التالي التوزيع النسبي للأنشطة الصناعية لإجمالي أعلى عشر أنشطة والبالغ (42) نشاطا:

