



مؤشرات الرخص للربع الأول (2014)*

البيان	الربع الأول 2013	الربع الأول 2014	نسبة التغير (%)
الصادرة الرخص اجمالي	4,666	5,391	16%
تجارية	3,313	4,024	21%
مهنية	1,242	1,240	0%
صناعية	62	64	3%
سياحية	49	63	29%
انطلاق رخص اجمالي	37	74	100%
تجارية	25	54	116%
مهنية	12	20	67%
المنجزة المعاملات اجمالي	160,986	140,342	-13%
المبدئية الموافقة	8,305	9,974	20%
التجاري الاسم	18,601	21,807	17%
المجددة الرخص اجمالي	29,893	28,215	-6%
المعدلة الرخص اجمالي	19,721	20,340	3%
الملغاة الرخص اجمالي	1,191	920	-23%
تجارية	910	671	-26%
مهنية	259	228	-12%
صناعية	12	14	17%
سياحية	10	7	-30%

* المصدر: جميع البيانات مصدرها نظام الترخيص الالكتروني - دائرة التنمية الاقتصادية.

** تم تعديل في إجراءات إصدار رخص انطلاق (مبادرة مؤسسة محمد بن راشد للمشاريع الصغيرة والمتوسطة - حاضنات الأعمال) منذ تاريخ سبتمبر 2011

ارتفع إجمالي عدد **الرخص الصادرة** بنسبة بلغت (16%) خلال الربع الأول من عام 2014 مقارنة بالربع الأول من عام 2013 ليصل إجمالي الرخص الصادرة إلى (5391) رخصة. حيث زادت الرخص **التجارية** بنسبة بلغت (21%) وبعدها (4024) رخصة، كما زادت الرخص **السياحية** بنسبة بلغت (29%) وبعدها (63) رخصة،



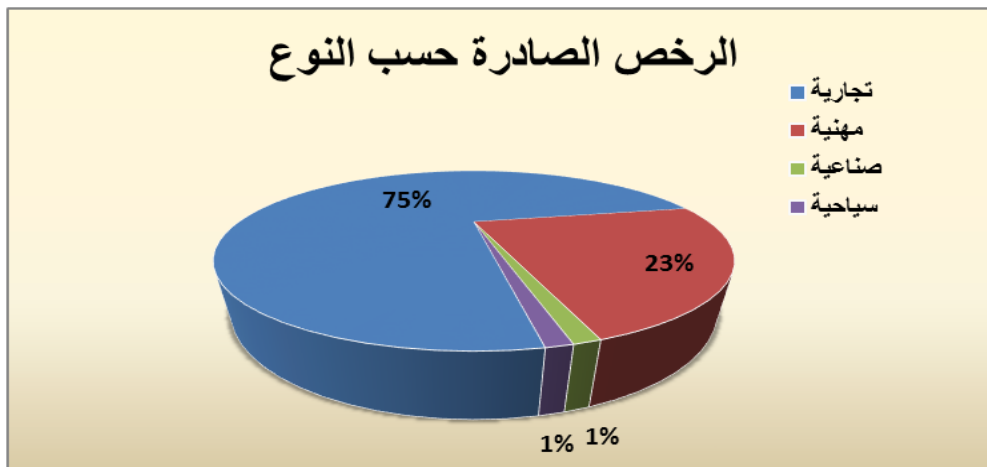
وارتفعت الرخص **الصناعية** بنسبة بلغت (3%) ويعدد (64) رخصة، اما الرخص **المهنية** فقد استقرت على حالها حيث بلغت (1240) رخصة. الأمر الذي يعكس توجه المستثمرين في قطاع الأعمال بإمارة دبي نحو الاستثمار في النشاطات **التجارية والسياحية** خلال هذا الربع من السنة.

ومن ناحية اخرى نجد أن إجمالي عدد **المعاملات المنجزة** قد انخفض بنسبة بلغت (13%) لتصل إلى (140342) معاملة خلال الربع الاول من عام 2014 مقارنة بالربع نفسه من العام الماضي حيث بلغ عدد المعاملات المنجزة (160986) معاملة.

كما سجلت **رخص انطلاق** الصادرة ارتفاعا ملحوظا بلغت نسبته (100%)، اذ سجلت رخص انطلاق **التجارية** ارتفاعا بنسبة (116%)، أما رخص انطلاق **المهنية** فقد سجلت الارتفاع بنسبة (67%) مقارنة بالربع الاول من العام الماضي. و يعزى ذلك للسياسات والإجراءات التي تتبعها مؤسسة محمد بن راشد للمشاريع الصغيرة والمتوسطة بهدف تطوير وتنظيم إجراءات إصدار رخص انطلاق بما يعزز من النشاط الاقتصادي للإمارة.

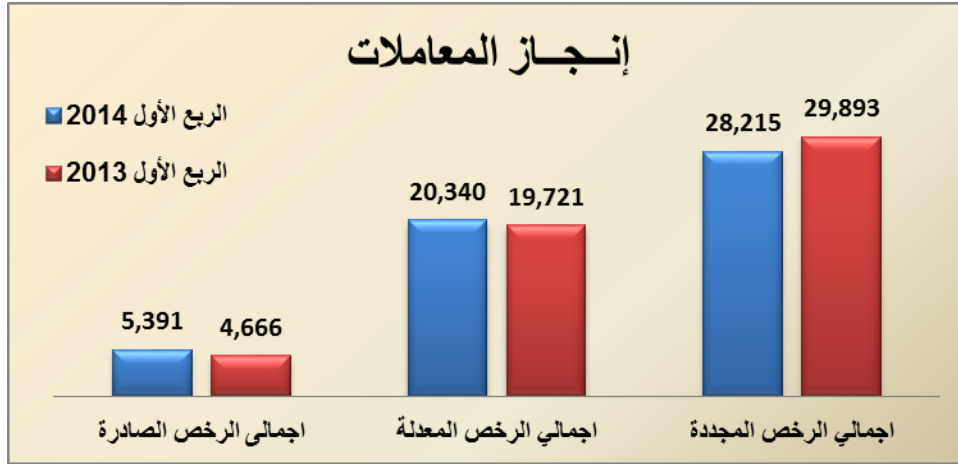
وبلغ إجمالي الرخص **الملغاة** (920) رخصة وبنسبة انخفاض بلغت (23%) ، حيث تم إلغاء (671) رخصة **تجارية** وبنسبة انخفاض بلغت (26%)، وعدد (228) رخصة **مهنية** وبنسبة انخفاض بلغت (12%). اما الرخص **الصناعية** فقد زادت بنسبة بلغت (17%) لتصل الى عدد (14) رخصة و ذلك خلال الربع الاول مقارنة بنفس الفترة لسنة 2013.

ويظهر الشكل التالي بأن **الرخص التجارية** تستحوذ على نسبة (75%) من إجمالي الرخص الصادرة في الربع الاول لعام 2014، تليها الرخص **المهنية** بنسبة (23%)، ثم الرخص **السياحية والصناعية** بنسبة (1%) لكل منهما.

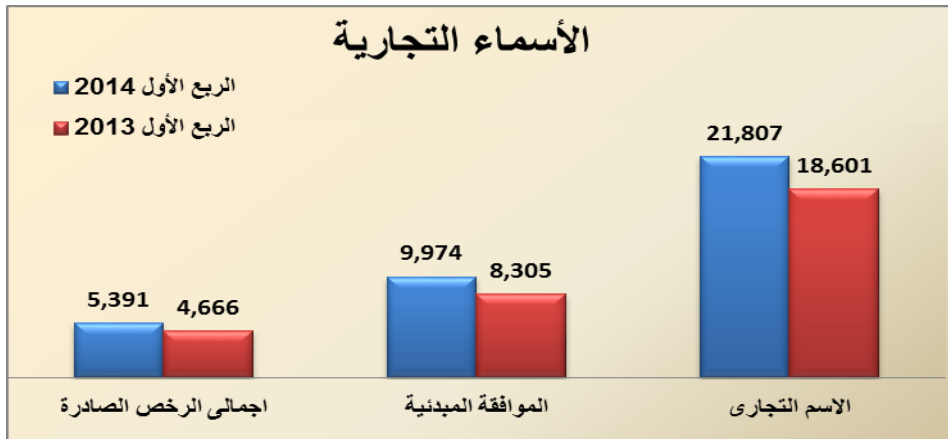




كما يشير الشكل التالي إلى أن عدد **الرخص المجددة** قد انخفض ليصل إلى **(28215)** رخصة وبنسبة انخفاض بلغت **(6%)**، وان عدد **الرخص المعدلة** قد زادت بنسبة **(3%)** لتصل إلى **(20340)** رخصة خلال نفس الفترة.



ويلاحظ أدناه الارتفاع في عدد الرخص الممنوحة **للأسماء التجارية** حيث بلغت **(21807)** اسما تجاريا وبنسبة تبلغ **(17%)** خلال الربع الأول 2014 مقارنة بالفترة ذاتها من عام **2013**، ويلاحظ أيضا الارتفاع في عدد **الموافقات المبدئية** الممنوحة حيث بلغت **(9974)** موافقة مبدئية وبنسبة **(20%)** مقارنة بنفس الفترة من عام **2013**.



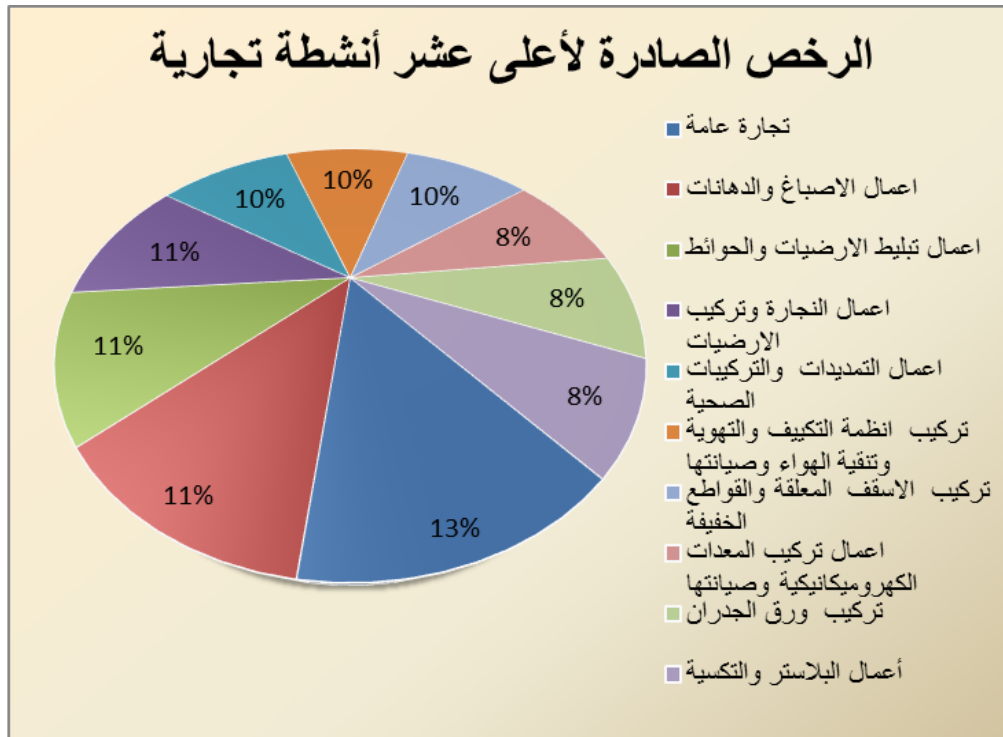
فيما يتعلق **بالتركيز القطاعي للأنشطة التجارية** فقد تصدر نشاط التجارة العامة بعدد **(719)** رخصة وبنسبة **(5%)**. يليه نشاط أعمال الأصباغ والدهانات بعدد **(620)** رخصة، ونشاط أعمال تبييض الأرضيات والحوائط بعدد **(588)** رخصة، وأعمال النجارة وتركيب الأرضيات بعدد **(587)** رخصة، ونشاط أعمال التمديدات والتركييبات الصحية بعدد **(572)** رخصة، ونشاط تركيب أنظمة التكييف والتهوية وتنقية الهواء وصيانتها بعدد **(556)** رخصة، ونشاط تركيب الأسقف المعلقة والقواطع الخفيفة بعدد **(549)** رخصة، وبنسبة **(4%)** لكل منهم. يلي ذلك أعمال



تركيب المعدات الكهروميكانيكية وصيانتها بعدد (470) رخصة ، ونشاط تركيب ورق الجدران بعدد (440) رخصة، و أعمال البلاستر والتكسية بعدد (427) رخصة وبنسبة (3%) لكل منهم. وذلك من المجموع الكلي للأنشطة التجارية والبالغ (14345) نشاطا.

أما من ناحية التوزيع النسبي للأنشطة التجارية لإجمالي أعلى عشر أنشطة والبالغ (5528) نشاطا مبين في الرسم

البياني التالي:

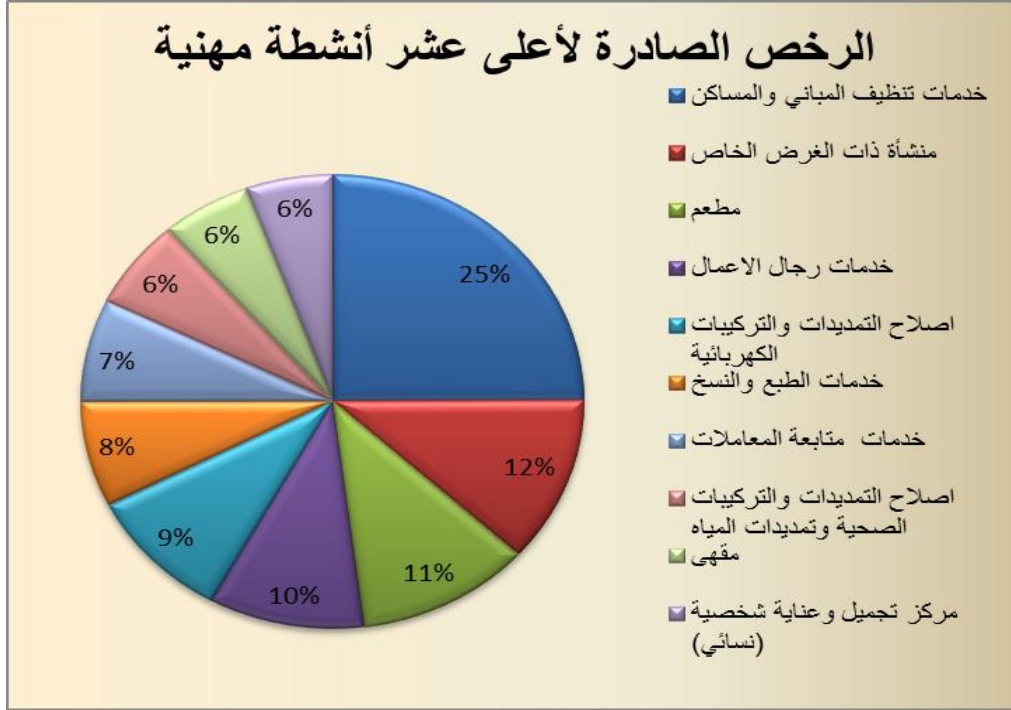


وبالنسبة للتركيز القطاعي للأنشطة في المجال المهني فقد تصدر نشاط خدمات تنظيف المباني والمسكن بعدد (278) رخصة وبنسبة (8%). يليه نشاط منشأة ذات الغرض الخاص بعدد (132) رخصة ، ثم نشاط المطاعم بعدد (125) رخصة وبنسبة (4%) لكل منهما. يلي ذلك نشاط خدمات رجال الاعمال بعدد (112) رخصة، و اصلاح التمديدات والتركيبات الكهربائية بعدد (105) رخصة وبنسبة (3%) لكل منهما. ثم نشاط خدمات الطبع والنسخ بعدد (84) رخصة، ونشاط خدمات متابعة المعاملات بعدد (82) رخصة، ونشاط اصلاح التمديدات والتركيبات الصحية وتمديدات المياه بعدد (71) رخصة، و نشاط المقاهي بعدد (64) رخصة، ونشاط مركز تجميل وعناية شخصية (نسائي) بعدد (62) رخصة، وبنسبة (2%) لكل منهم. وذلك من المجموع الكلي للأنشطة المهنية والبالغ (3533) نشاطا ، وذلك خلال الربع الاول من عام 2014.

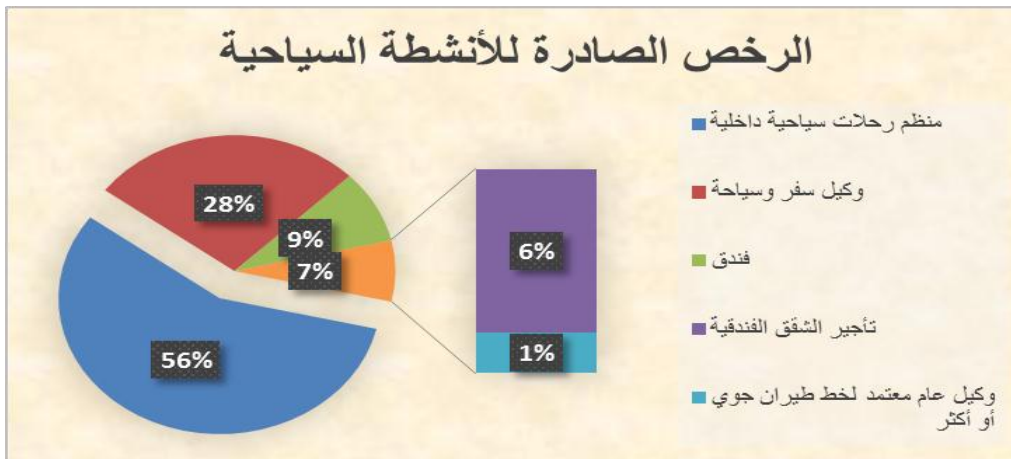


أما من ناحية التوزيع النسبي للأنشطة المهنية لإجمالي أعلى عشر أنشطة والبالغ (1115) نشاطا يظهر في الرسم

أدناه:-



وبالنسبة للرخص الصادرة **للأنشطة السياحية** فقد سجل نشاط منظم رحلات سياحية داخلية على عدد (39) رخصة و بنسبة (57%). و نشاط وكيل سفر وسياحة على عدد (19) رخص و بنسبة (28%). يليه نشاط الفنادق على عدد (6) رخص و بنسبة (9%). ثم نشاط تأجير الشقق الفندقية بعدد (4) شقق فندقية وبنسبة (6%)، ونشاط وكيل عام معتمد لخط طيران جوي أو أكثر على رخصة واحدة وبنسبة (1%)، وذلك من المجموع الكلي للأنشطة السياحية والبالغ (69) نشاطا. حيث يظهر التوزيع النسبي للأنشطة السياحية في الشكل التالي:





فيما يتعلق **بالتركيز القطاعي للأنشطة في المجال الصناعي** فقد سجل نشاط صناعة الاثاث المكتبي على عدد (7) رخص، وصناعة الاثاث المنزلي على عدد(6) رخص وبنسبة(4%) لكل منها. يليه نشاط صناعة اثاث وتركيبات المطابخ على عدد(5) رخص، ونشاط ورشة للحداة واللحام، ونشاط ورشة خراطة، ونشاط اصلاح السفن والقوارب، و صناعة اثاث المدارس والمستشفيات على عدد (4) رخص وبنسبة (3%) لكل منهم. يلي ذلك صناعة لوازم التصميم الداخلي الخشبية، وصناعة العطور، وصناعة الخرسانة الجاهزة على عدد (3) رخص وبنسبة (2%) لكل منهم. وذلك من المجموع الكلي للأنشطة الصناعية والبالغ (158) نشاطا والمسجلة خلال الربع الاول من عام **2014**.

ويظهر الرسم البياني التالي التوزيع النسبي للأنشطة الصناعية لإجمالي أعلى عشر أنشطة والبالغ (43) نشاطا:

